



ПО ВОЛНАМ ТВОРЧЕСТВА И ЗНАНИЙ

Знания — единственная власть, которую можно приобрести, если не обладаешь ею, власть есть сила, а сила — это все.

И.Рахэль



Этот день всегда врывается в жизнь шумно, звонко, неожиданно. Хотя его ждут все и всегда. Он особенный: чистый, как осеннее небо, добрый, как первая учительница и торжественный, как любое важное событие в жизни человека. Поздравляем вас с началом учебного года! Начало учебы – это фактически начало жизни. Новой, загадочной, неизведанной. Так давайте же вместе писать ее без помарок с чистого листа! Здоровья учителям, удачи ученикам и громаднейшего терпения родителям!



Сегодня в выпуске:

- К новым знаниям1
- Интересные события2-3
- Страницы истории4
- Уголок безопасности5
- Для самых юных читателей....6
- Слова благодарности ...7-8

Интересные события

16 сентября в нашем 8В классе прошёл фестиваль настольных игр о родном селе. Соревновались девчонки против мальчишек. Специально для этого проекта были созданы и изготовлены современные настольные игры про родное село - мемори, спилс-карта, пазлы, домино, лото и 3Д модели. С их помощью можно было получить новые знания, посоревноваться с друзьями и интересно провести время. Мы весело провели время со своими одноклассниками и остались довольны с пользой проведённым временем. Этот фестиваль для нас организовали работники сельского центра культуры Козырев А. В. И Авдеева Ю. А. , передаём огромное спасибо, приходите к нам ещё.



Материал подготовил: Дмитрий Меркучев

Интересные события

В нашем классе прошёл всероссийский урок по теме "Арктика". Мне очень понравилось и мы узнали много нового, первых первооткрывателей и что находится в Арктике.

Арктика – один из самых перспективных и богатых ресурсами регионов планеты. Наше присутствие там не подлежит обсуждению. Есть только одно «но»: в пределах Арктики помимо России находится еще семь государств – Канада, США, Финляндия, Швеция, Исландия, Норвегия и Дания (спасибо Гренландии за это). Все эти страны также претендуют на ресурсы, скрывающиеся в арктических недрах.

А именно в арктической зоне находится большая часть российских запасов хрома и марганца (90%), золота (40%), вермикулита (100%), угля, никеля, кобальта (50%). сконцентрирована добыча 91% природного газа, залегают около 83 млрд баррелей нефти.

В марте 1914 года поиски экспедиции Седова были поручены Исхаку Ислямову – капитану первого ранга. Впервые в мировой истории в поисках принимала участие полярная авиация. Результатом поисковой экспедиции стало объявление о принадлежности России Земли Франца-Иосифа.

1936 году на острове Рудольфа (именно там похоронен Георгий Седов) была создана база первой советской воздушной экспедиции на Северный полюс. Ее возглавил Папанин. В мае 1937 года четыре самолета АНТ-6 доставили героев-полярников на Северный полюс.

27 августа 1977 года СССР побил еще один мировой рекорд: атомный ледокол «Арктика» стал первым в истории судном, которое достигло Северный полюс надводном плавании.

Советую посмотреть видео урок и презентацию, будет интересно!



Материал подготовил: Дмитрий Меркучев

Страницы истории

Не знать истории — значит всегда быть ребёнком.

Марк Туллий Цицерон

В 1806 году, по распоряжению Н.Н.Демидова, на речке Шайтанка была образована деревня Павлушина, названная в честь 8-летнего сына Демидова - Павла, как поселение рабочего люда. Однажды, проезжая по Невьянскому тракту, Н.Н. Демидов заметил, что между Нижнетагильским и Невьянским заводами имеется расстояние более 50 верст, на которых нет никакого селения. Деревню основали, выигранные в карты Демидовым крепостные крестьяне, жители Черниговской и Рязанской губерний. Павлушина была самой большой деревней в Тагильском округе. По данным 8-й ревизии, в ней проживало 953 человека.

В 1828 году в связи с началом разработки в округе золотых и платиновых приисков большая часть населения работали на приисках.

Николо-Павловским село стало называться с 1872 года, когда был построен первый храм во имя святых Николая и Павла, который в 1883 году был уничтожен пожаром. В 1893 году в селе построена каменная церковь (ныне церковь Николая Чудотворца).

В 1906 г. в селе открылось земское училище, а в 1912 г. появился фельдшерский пункт. В деревне насчитывалось 761 двор, число жителей составляло 4779 человек.

В 1917 году, в селе, под командованием Самойлова-Монзина, был организован партизанский отряд. В 1918 году село заняли белогвардейцы. После долгих издевательств и допросов белогвардейцы большую часть арестованных коммунистов вывезли в сторону станции Анатольская и расстреляли, среди которых были: Д.К. Самойлов-Монзин, С.Ф. Богойко, И.М. Скотников, В.Е. Гаврилов, М.П. Иванов. После восстановления Советской власти, расстрелянных красноармейцев опознали и перезахоронили на площади около церкви, где в 1958 году был установлен памятник по проекту преподавателей Уральского училища прикладного искусства. В 1918 году образован сельский Совет крестьянских, рабочих и красноармейских депутатов. В 1919 году село входило в состав Николо-Павловской волости Верхотурского уезда Екатеринбургской губернии.

В 1920 году в селе организована изба-читальня. В 1929 году открыта семилетняя школа колхозной молодежи, в которую принимались подростки для ликвидации неграмотности и подготовки для работы в сфере сельского хозяйства.

Именно с этого и началась история нашего села, которую на протяжении всего учебного года мы будем вам рассказывать.

Материал подготовил: Павел Ибраев

Уголок безопасности

С началом учебного года, к сожалению, возрастает риск ДТП с участием школьников. Многие дети, особенно начальная школа, посещают школу и дошкольные учреждения без сопровождения взрослых. Поэтому очень важно учить детей заботиться о своей безопасности и правильно вести себя по дороге в школу. Мы предлагаем несколько не сложных правил, которые помогут детям чувствовать себя в безопасности.

1. Выходить из дома следует заблаговременно, чтобы остался резерв времени. Ребенок должен привыкнуть ходить по дороге не спеша.
2. Если у подъезда стоит машина или растет дерево, закрывающие обзор, остановитесь и «выгляните» — нет ли за препятствием скрытой опасности.
3. Там, где есть светофор, переходите улицу строго на зеленый сигнал пешеходного светофора.
4. Следите за тем, как переходите проезжую часть: не наискосок, а строго перпендикулярно. Вы должны осознавать, что это делается для лучшего наблюдения за дорогой.
5. Остановитесь у стоящего транспорта и обратите внимание на то, что транспорт закрывает обзор улицы. Можно подумать, что опасности нет, и выйти на проезжую часть дороги, а в это время из-за стоящего автомобиля выедет другая машина.
6. Нарисуйте вместе с родителями самый безопасный маршрут в школу. Покажите на этом маршруте самые опасные участки. Прорисуйте наиболее безопасный путь по этому маршруту.
7. Используйте одежду со светоотражающими элементами, вы можете приобрести световозвращатель (или даже несколько световозвращателей, чтобы обеспечить отражение со всех сторон) в виде кулона, браслета, значка или наклейки. Крепятся такие светоотражатели на одежду, головные уборы, сумки и обладают отличными световозвращающими свойствами.

Берегите себя и своих близких!

Материал подготовил: Константин Ботов

Для самых юных читателей

Игры нашего двора

Не секрет, что подвижные игры, так популярные всего каких-то 10-15 лет назад подменили игры виртуальные, компьютерные, а ведь для детского растущего организма так важна подвижность. Мы предлагаем вспомнить игры, в которые играли наши мамы и поиграть в них на переменах.

- 1.1. 3,13,30 – участники присваивают действие каждому числу, например, три – поднять руки вверх, тринадцать – руки на пояс положить, тридцать – руки за спину спрятать. Нужно быстро называть числа и успевать производить соответствующие движения.
- 2.2. Испорченный телефон – дети в шеренге. Первый ребенок загадывает слово и быстро шепотом сообщает второму, тот третьему и так по цепочке. Последний участник должен это слово громко произнести вслух. Часто испорченные слова получаются достаточно смешными.
- 3.3. Найди предмет – один человек отворачивается, остальные ученики прячут предмет (кубик, ластик). Потом диктуют тому, кто будет искать, маршрут: три шага прямо, два налево и т.д.
- 4.4. Командир — дети стоят перед ведущим, который раздает команды: прыгаем на левой ноге, садимся. Кто неверно сделал – выбывает.
- 5.5. Длинный хвост – учитель называет ребятам животных. Если у него длинный хвост – дети поднимают правую руку и машут, если он короткий или его нет – поднимать руку не надо. Учитель поднимает руку всегда, стараясь запутать ребят.

Вы поедете на бал? - играют двое. Один спрашивает: «Да» и «нет» не говорите, черно-бело не берите. Вы поедете на бал?» Второй отвечает, не произнося «да» и «нет», не выбирая черный и белый цвет. А вопросы ему задают любые – про платье, про то, на чем поедет на бал, как и с кем будет танцевать и т.д. Вопросы задаются любые, а отвечающий должен внимательно следить за своей речью.

Материал подготовила: Анна Панфилова


1.

Слова благодарности...

Мои дорогие и любимые педагоги замечательной школы №5! От всей души хочу Вас поздравить с Вашим профессиональным праздником. Пусть весь Ваш нелёгкий, но ценный труд приносит лишь радость и удовольствие. Я уверена, что вы вложили в нас всё то, что только могли, ведь каждый из нас достиг того, чего действительно хотел, и именно Вы, да, Вы, главным образом в этом участвовали! С трепетом вспоминаю время, проведённое в стенах школы, и верно храню его в памяти. Не сомневаюсь, что Вы воспитаете ещё не одно достойное, умное и образованное поколение. Желаю способных учеников и творческих полётов во всех делах, а также крепкого здоровья и массу сил для достижения всех поставленных целей.

С Днём учителя!!!

Валерия Сунцова




Светлана Вячеславовна, все, что я знаю о русском языке - это Ваши заслуги! Ваш терпеливый, нужный труд

Достоин восхищения,
Пусть все цветы для Вас цветут,
Добавив вдохновения !


Софья Утробина

Хотел бы поздравить с праздником и поблагодарить великодушных учителей школы № 5, таких как: Нецветаеву Татьяну Николаевну, Согрину Татьяну Викторовну и еще многих других преподавателей, которые дали нам этот важный и прекрасный жизненный урок, научили нас многому за время пребывания в этой прекрасной школе!!!

Данил Буров



Учитель — это навсегда,
Призвание, цель, сама душа,
Сегодня лист календаря
Для вас открыт, учителя!
Пусть уроки позади,
Но пусть спешат скорее мечты
Исполниться для вас, родные,
И будут дни лишь золотые.
Вы знаете, помним вас, конечно,
И улыбаемся душой,
Здоровья вам, и планов много,
И будьте просто вы собой!
Вероника Москаленко



Вы постоянно на передовой...

*Вы постоянно на передовой,
На самом стыке будущего с прошлым,
Добра со злом, возвышенного – с пошлым,
А завтра снова предстоит незримый бой:*

*Очередной опасный марш-бросок
Под бомбами невежества и лени,
На мыс любви, добра и вдохновенья –
От бездн отчаянья на волосок, ..*

*Под грудью вечно амбразура дзота,
А в дзоте – неокрепшие умы,
Вы день за днем горите на работе,
Спасая их от неученья тьмы.*

*К обеду тяжелеет голова,
Но вечером готовьтесь, как Буден-
ный,
Прорваться сквозь тетрадные заслоны
И отразить атаку «Дома-два».*

*А ночью в караул идти опять:
В окоп прицельно сыплются шпалгалки,
И едет танк директора с мигалкой...
Звонок будильника – пора вставать!*

*Вы постоянно на передовой,
Привыкли уши к громким канонадам,
Шинель в мелу – пока не до парадов!
Но вы давно поладили с судьбой.*

*Учителя – герои наших дней,
Бойцы могучей Армии Спасения!
Участники великого сраженья
За наших подрастающих детей .*

Мария Калужская



Учитель ~
ИСТОЧНИК
МУДРОСТИ И ЗНАНИЙ,
Родник
ЗАДУМОК
И ИДЕЙ.

